

ความพึงพอใจในชีวิตของวัยโจ๋แตกต่างกันตามฐานันดร

แผนงานขับเคลื่อนสังคมด้วยวัฒนธรรมการใช้ข้อมูล

เครือข่ายเสียงประชาชน

การสำรวจครั้งนี้ เป็นการสำรวจทัศนคติของเยาวชนคนรุ่นใหม่ ที่มีอายุระหว่าง 15-25 ปี จำนวน 2,780 คน ในพื้นที่ 20 จังหวัดได้แก่ กรุงเทพฯ นนทบุรี อยุธยา สุพรรณบุรี กาญจนบุรี ตราด สระแก้ว ระยอง เชียงใหม่ น่าน ตาก เชียงราย ขอนแก่น อุดรธานี หนองคาย อำนาจเจริญ ชุมพร กระบี่ ภูเก็ต และนราธิวาส ในช่วงวันที่ 1-15 ธันวาคม พ.ศ. 2558 ดำเนินการโดย มูลนิธินโยบายสุขภาวะ และเครือข่ายเสียงประชาชน

วัตถุประสงค์ของการสำรวจครั้งนี้คือ การทำความเข้าใจกับความพึงพอใจในชีวิต (Life Satisfaction) และความเชื่อมั่นในอนาคตของเยาวชนไทยรุ่นใหม่ โดยสัมพันธ์กับมิติต่างๆ ในการดำเนินชีวิตของเยาวชน ไม่ว่าจะเป็นถิ่นที่อยู่ ฐานะความเป็นอยู่ สถานภาพความสัมพันธ์ในครอบครัว และอื่นๆ เพื่อที่จะทำความเข้าใจกับความพึงพอใจในชีวิตปัจจุบันและความคาดหวังต่อการพัฒนาในอนาคตของเยาวชนแต่ละกลุ่ม

ในการสำรวจครั้งนี้ ผู้สำรวจได้เพิ่มตัวแปรใหม่ขึ้นมาหนึ่งตัวเรียกว่า “กลุ่มฐานันดร” ด้วยการถามว่า เยาวชนผู้ตอบแบบสอบถามคิดว่าตนเองเป็นกลุ่มฐานันดรใดในทัศนะของเพื่อน (คำว่า “ฐานันดร” นำมาจากเนื้อหาในภาพยนตร์เรื่อง เมย์ไหนไฟแรงเฟร่อ) โดยในการสำรวจครั้งนี้ได้แบ่งนักเรียนออกเป็น 6 กลุ่มคือ กลุ่มฐานันดรนักกีฬา/นักดนตรี/นักกิจกรรม กลุ่มฐานันดรเด็กเรียน/เด็กเนิร์ด กลุ่มฐานันดรตัวท็อป/ป๊อบปูลาร์ กลุ่มฐานันดรอันธพาล กลุ่มฐานันดรไร้ตัวตน และกลุ่มอื่นๆ เพื่อที่จะได้รู้ว่า กลุ่มฐานันดรของเยาวชนแต่ละกลุ่มมีความพึงพอใจในชีวิตและความเชื่อมั่นในอนาคตแตกต่างกันอย่างไร? เพราะเหตุผลใด?

โดยพบว่า เยาวชนผู้ตอบแบบสอบถามคิดว่าตนเองเป็นกลุ่มฐานันดรนักกีฬา/นักดนตรี/นักกิจกรรม มากที่สุด ร้อยละ 37.6 ของผู้ตอบแบบสอบถามทั้งหมด รองลงมาคือ กลุ่มฐานันดรเด็กเรียน/เด็กเนิร์ด ร้อยละ 32.0 ส่วนกลุ่มฐานันดรไร้ตัวตนมีสัดส่วนร้อยละ 11.1 กลุ่มฐานันดรตัวท็อป/ป๊อบปูลาร์ มีร้อยละ 10.2 กลุ่มฐานันดรอันธพาล ร้อยละ 2.9 และกลุ่มอื่นๆ ร้อยละ 6.2 ของผู้ตอบแบบสอบถามทั้งหมด

เมื่อสอบถามถึงความพึงพอใจในชีวิต พบว่า กลุ่มฐานันดรนักกีฬา/นักดนตรี/นักกิจกรรมจะมีความพึงพอใจในชีวิตสูงที่สุด ที่ 8.40 คะแนน รองลงมาเป็น กลุ่มฐานันดรเด็กเรียน/เด็กเนิร์ด ที่ 8.35 คะแนน และฐานันดรตัวท็อป/ป๊อบปูลาร์ที่ 8.34 คะแนน ในขณะที่ฐานันดรอันธพาล และฐานันดรไร้ตัวตน ซึ่งเป็นกลุ่มฐานันดรที่มีความพึงพอใจในชีวิตต่ำสุด มีระดับความพึงพอใจในชีวิต 7.75 และ 7.69 คะแนนตามลำดับ

ทั้งนี้ กลุ่มฐานันดรเด็กเรียน/เด็กเนิร์ด เป็นกลุ่มที่มีความพึงพอใจด้านความสัมพันธ์ในครอบครัว ด้านการเรียน และมีความเชื่อมั่นว่าตนเองจะมีอนาคตสดใสสูงที่สุด และเป็นกลุ่มที่ได้รับการสนับสนุนจากครอบครัวสูงที่สุดด้วย ส่วนกลุ่มฐานันดรนักกีฬา/นักดนตรี/นักกิจกรรม เป็นกลุ่มที่มีความพึงพอใจในชีวิตใน

ภาพรวมสูงที่สุด และความพึงพอใจด้านความสัมพันธ์กับเพื่อนสูงที่สุด รวมถึงมีความเชื่อมั่นในความสามารถและ ศักยภาพของตนเองสูงที่สุดด้วย

ส่วน กลุ่มฐานันดรตัวท้อ/ป้อปูลาร์ ซึ่งจะพบมากขึ้นในกลุ่มเยาวชนที่คิดว่าตนเองมีฐานะดี หรือ อาศัยอยู่ในเขตกทม./ปริมณฑล กลุ่มฐานันดรตัวท้อ/ป้อปูลาร์ จะมีความพึงพอใจในชีวิตต่ำกว่าสองกลุ่มแรก และมักมีปัญหาด้านความรักมากกว่ากลุ่มฐานันดรอื่นๆ

ส่วนกลุ่มฐานันดรที่น่าเป็นห่วงมากคือ กลุ่มฐานันดรอันธพาลและกลุ่มฐานันดรไร้ตัวตน โดยกลุ่ม ฐานันดรอันธพาล มีแนวโน้มจะพบมากขึ้นในกลุ่มเยาวชนเพศชาย และไม่ได้อาศัยอยู่กับพ่อแม่ มักมีปัญหาด้าน การเรียน ปัญหาเกี่ยวกับเพื่อนๆ และไม่ค่อยได้รับแรงสนับสนุนจากครอบครัว

ผลการสำรวจชี้ว่า กลุ่มฐานันดรไร้ตัวตน ซึ่งมีประมาณร้อยละ 11.1 ของเยาวชนที่ทำการสำรวจ จะเป็นกลุ่มที่มีความพึงพอใจในชีวิตและมีความเชื่อมั่นในอนาคตต่ำสุด กลุ่มฐานันดรไร้ตัวตนมักพบในกลุ่มเยาวชนที่ ไม่ได้อาศัยกับพ่อแม่ พ่อแม่แยกทางกัน และกลุ่มเยาวชนที่คิดว่าตนมีฐานะยากจนชัดเจน กลุ่มฐานันดรไร้ตัวตนมัก ได้รับแรงสนับสนุนจากครอบครัวต่ำกว่ากลุ่มฐานันดรอื่นๆ เพราะฉะนั้นเวลามีปัญหา จึงมีแนวโน้มที่จะไม่ปรึกษา ใครสูงกว่ากลุ่มอื่นๆ มาก

“ดังนั้น สังคมไทยจึงมีความจำเป็นอย่างเร่งด่วนในการการทำความเข้าใจในสาเหตุ วิธีคิด และ แนวทางแก้ไขปัญหาของกลุ่มฐานันดรไร้ตัวตน และกลุ่มฐานันดรอันธพาล เพราะน้องๆ ทั้งสองกลุ่มนี้ มีประมาณ ร้อยละ 15 ของเยาวชนที่ทำการสำรวจ และทั้งสองกลุ่มล้วนมีปัญหาในการดำเนินชีวิตมากพอสมควร ทั้งในแง่ ความพึงพอใจในชีวิตปัจจุบันและความเชื่อมั่นในอนาคต รวมถึงไม่ได้รับแรงสนับสนุนที่มากพอจากทั้งครอบครัว ครู และเพื่อนๆ”

ความพึงพอใจ ในชีวิตของวัยโจ๋⁺ (2559)

จัดทำโดย

มูลนิธินโยบายสุขภาวะ และ เครือข่ายเสียงประชาชน



อันธพาล



ไร้ตัวตน



ตัวท้อป
ป๊อปปูล่าร์



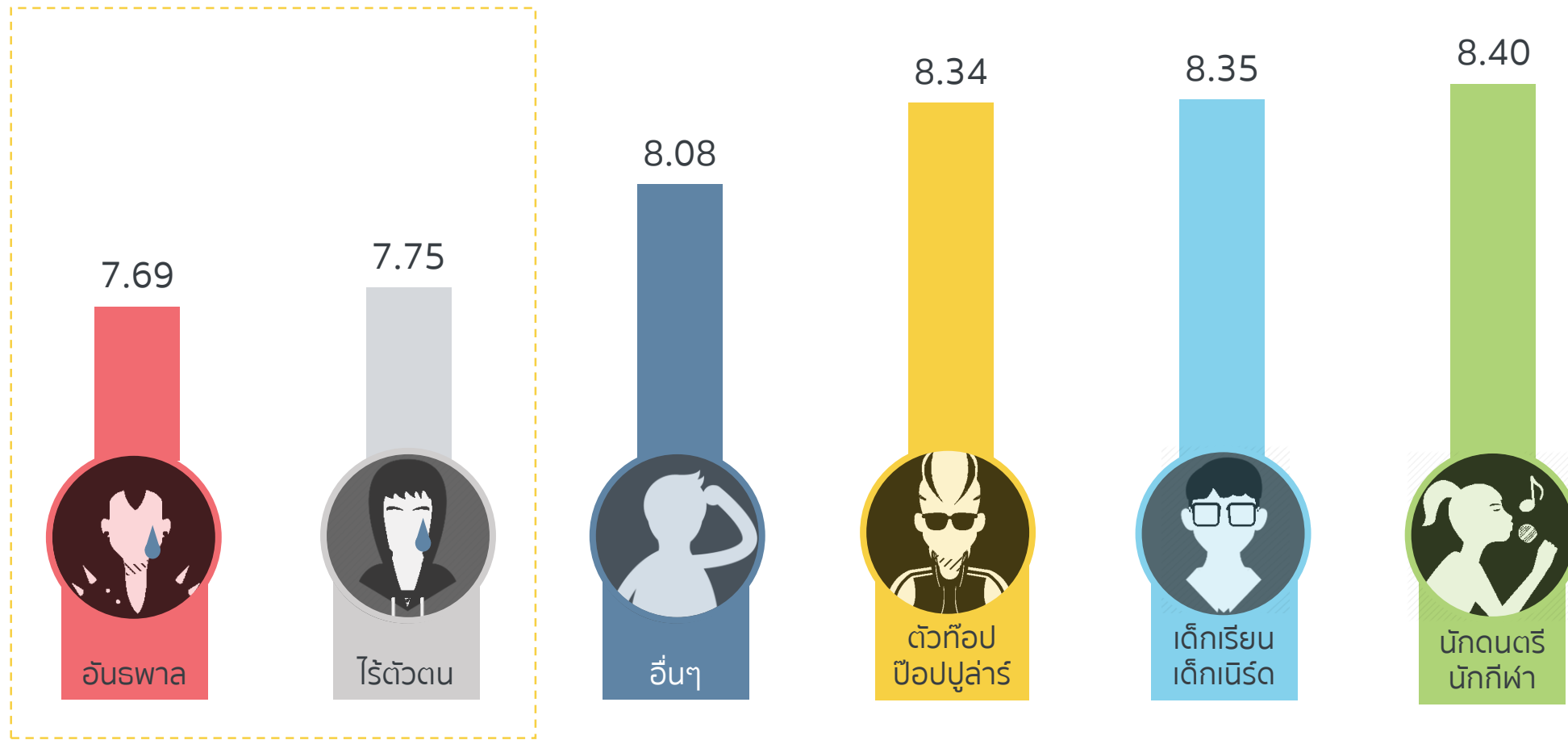
เด็กเรียน
เด็กเนิร์ด



นักดนตรี
นักกีฬา

ไรต์ตัวตนและ**อันรพาล** ฟังพอใจในชีวิตต่ำ

1 = ฟังพอใจน้อยที่สุด 10=ฟังพอใจมากที่สุด



ที่มา: สำรวจความพึงพอใจในชีวิตและความเชื่อมั่นในอนาคตของเยาวชนรุ่นใหม่ (15-25 ปี) เดือน ธ.ค. 2558

วัยโจ๋พึงพอใจด้านใด

กลุ่มไหนมีความพึงพอใจน้อยกว่าค่าเฉลี่ย

กลุ่มที่มีความพึงพอใจสูงกว่าค่าเฉลี่ยทุกด้าน



8.43



8.37



7.95

8.31



7.83

7.80

7.84



7.33

7.06

7.80



7.74



7.02

7.00

7.37



7.28



6.81

6.66

7.29



6.64

6.46

ความสัมพันธ์กับครอบครัว

ความสัมพันธ์กับเพื่อน

สภาพสังคมรอบตัว

ชีวิตการเรียน

ชีวิตการทำงาน

สถานะทางการเงินในปัจจุบัน

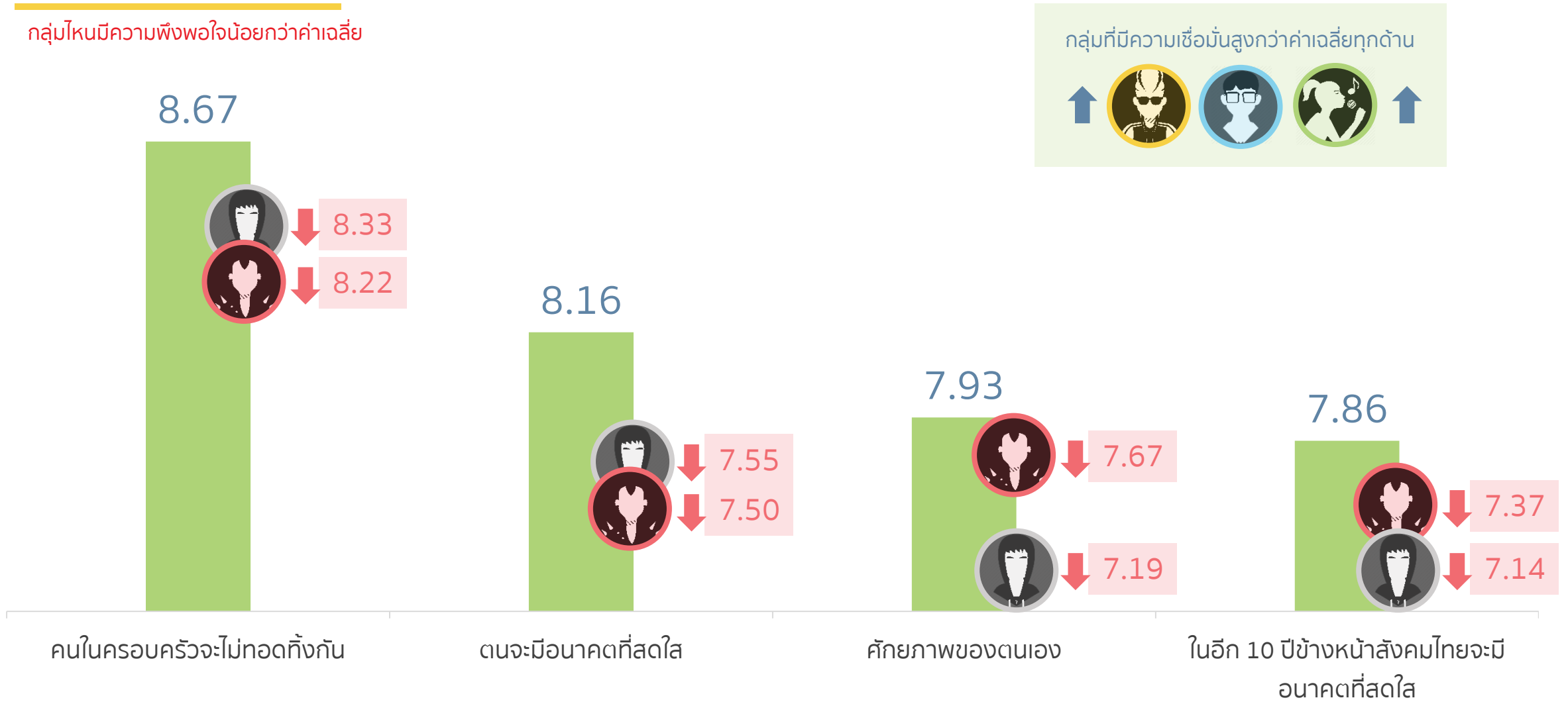
ที่มา: สำรวจความพึงพอใจในชีวิตและความเชื่อมั่นในอนาคตของเยาวชนรุ่นใหม่ (15-25 ปี) เดือน ธ.ค. 2558

NPI Thailand



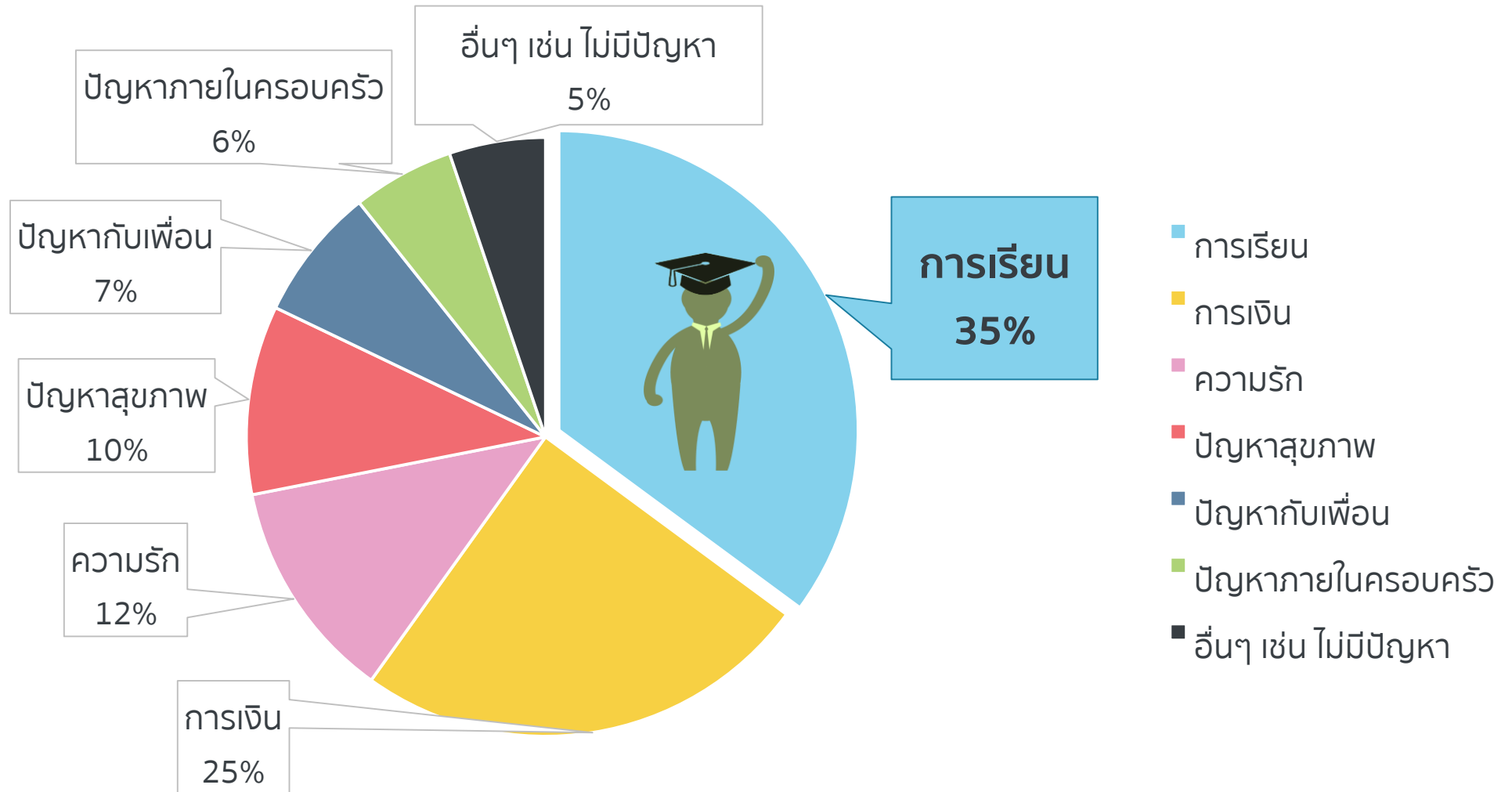
วัยใจเชื่อมั่นด้านใด

กลุ่มไหนมีความพึงพอใจน้อยกว่าค่าเฉลี่ย



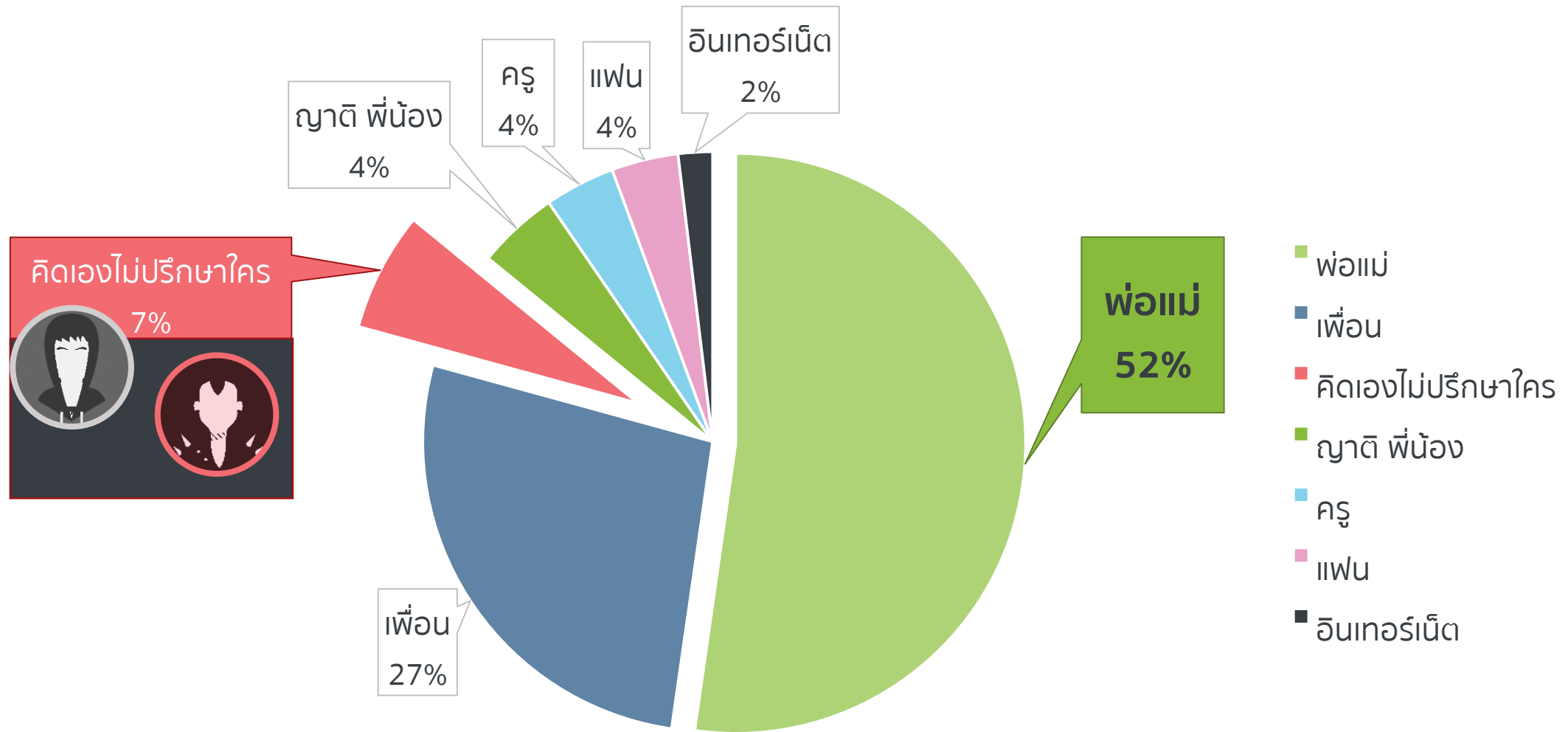
ที่มา: สำรวจความพึงพอใจในชีวิตและความเชื่อมั่นในอนาคตของเยาวชนรุ่นใหม่ (15-25 ปี) เดือน ธ.ค. 2558

ปัญหาหนักใจวัยโจ๋



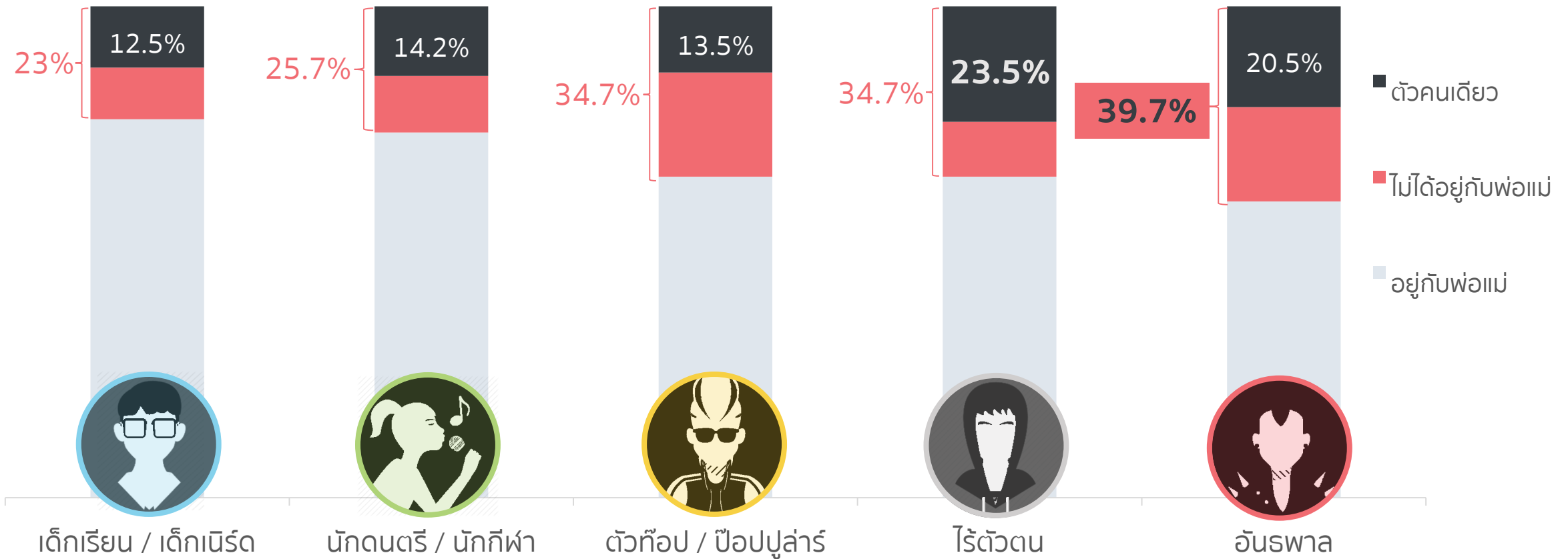
ที่มา: สำรวจความพึงพอใจในชีวิตและความเชื่อมั่นในอนาคตของเยาวชนรุ่นใหม่ (15-25 ปี) เดือน ธ.ค. 2558

มีปัญหา ระวังเลือกปรึกษาใคร



วัยโจ๋อยู่กับใคร

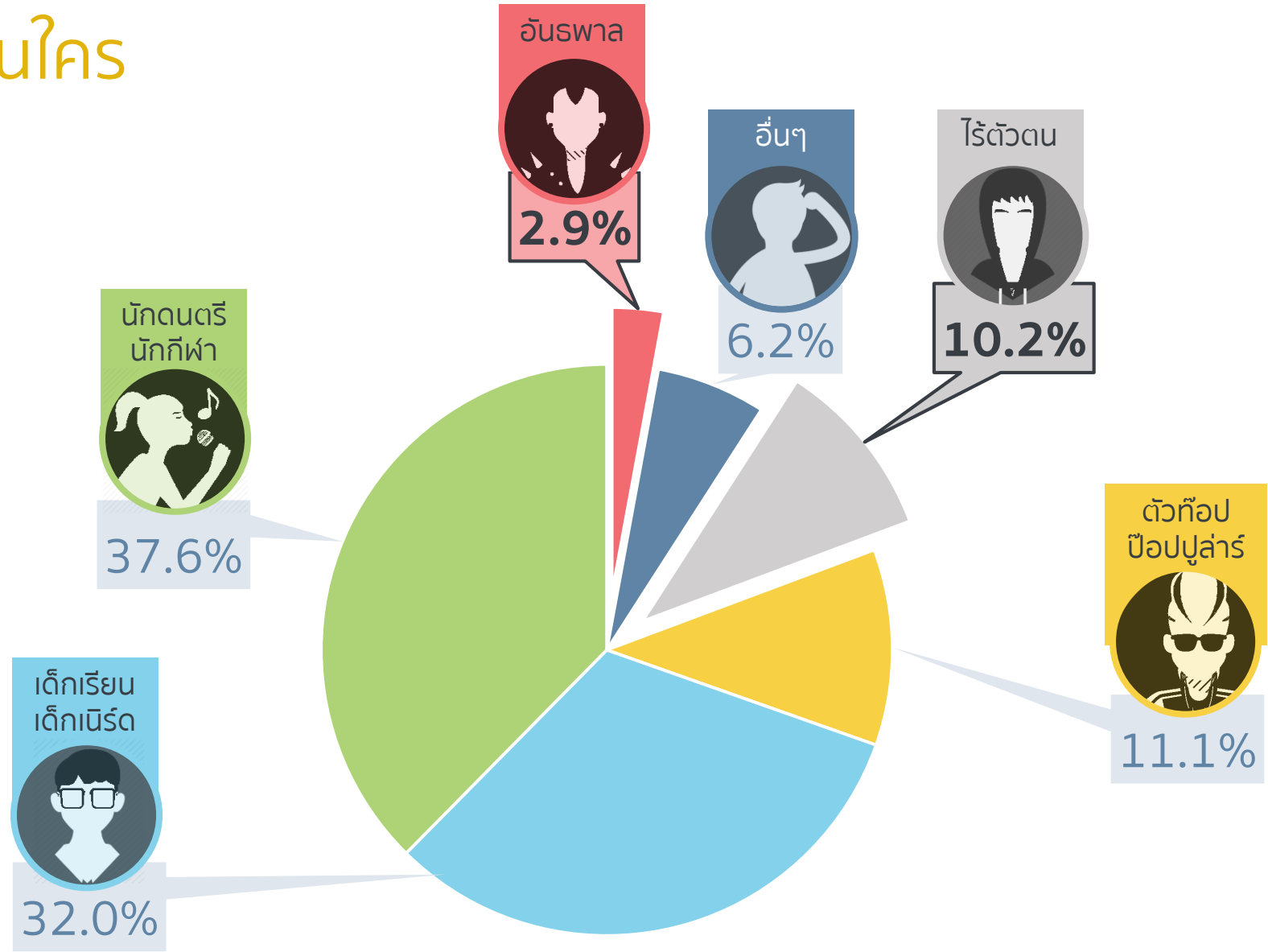
มีวัยโจ๋จำนวนหนึ่งไม่ได้อยู่กับพ่อแม่โดยเฉพาะ **กลุ่มอันธพาล** และ **กลุ่มไร้ตัวตน**



ที่มา: สำรวจความพึงพอใจในชีวิตและความเชื่อมั่นในอนาคตของเยาวชนรุ่นใหม่ (15-25 ปี) เดือน ธ.ค. 2558

วัยเฝ้ามองตัวเอง...เป็นใคร

รวมมีวัยเฝ้ามองตัวเอง
เป็น กลุ่มอันธพาล **13%**
และ กลุ่มไร้ตัวตน



Please Mind the Gap Between Today VS Tomorrow

